

# Tilastotietoja Helsingistä 2024



**Helsinki**

Helsinki

## Sisällys

Alue .....	4
Helsinki Euroopassa .....	7
Väestö .....	8
Asuminen .....	12
Koulutus .....	14
Työllisyys .....	17
Hyvinvointi ja terveys .....	18
Kulttuuri ja vapaa-aika .....	20
Rakentaminen .....	25
Talous .....	26
Matkailu .....	30
Liikenne .....	34
Ympäristö .....	36
Kaupungin hallinto ja talous .....	38
Historia .....	44

# Alue

## Pinta-ala

	km <sup>2</sup>
Koko Helsinki	719
Maa-alue (sis. sisävedet)	217
Merialue	502

Helsingin väestötiheys vuonna 2023 oli 3 108 henkilöä / maa-km<sup>2</sup>.

## Maanomistus Helsingissä

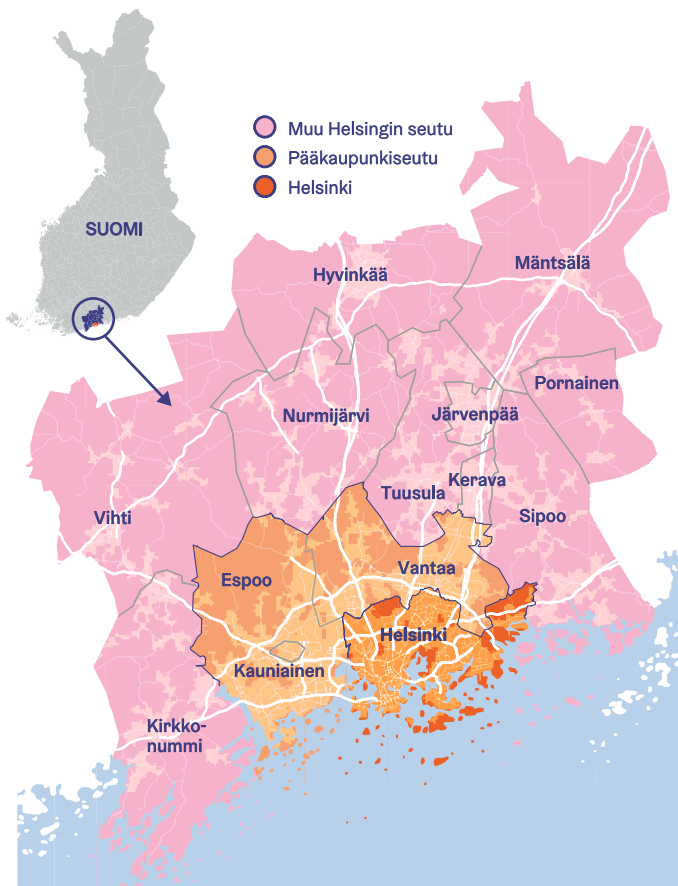
	km <sup>2</sup>	%
Helsingin kaupunki	138,4	64,9
Suomen valtio	18,3	8,6
Yksityinen maanomistaja	18,3	8,6
Asunto-osakeyhtiö	19,4	9,0
Muut	19,2	8,9
<b>Yhteensä</b>	<b>213,5</b>	<b>100</b>



**131 km**  
rantaviivaa



**327**  
saarta



# Helsingin maa-alasta lähes 34 % on kaupungin hallinnassa olevia viheralueita.

Suojelualueet:

**71** kpl

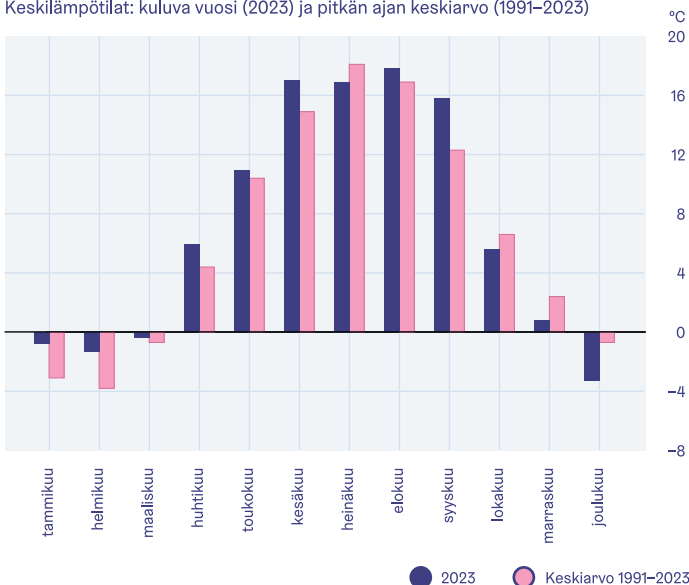
**1 350** hehtaaria



## Ilman lämpötila

Viime vuoden kuumin lämpötila oli 28,1°C (7.8.2023) ja kylmin -12,2°C (9.3.2023).

Keskilämpötilat: kuluva vuosi (2023) ja pitkän ajan keskiarvo (1991–2023)



# Helsinki Euroopassa

## Vertailutietoja Itämeren alueen kaupungeista

	Väestö yhteensä		Muutos (%) 5 vuodessa	Osuus väestöstä	
	kaupunki	seutu		alle 15 vuotiaat	yli 65 vuotiaat
Helsinki <sup>1</sup>	674 500	1 582 452	4,1	15,0	18,0
Tukholma <sup>1</sup>	984 748	2 440 027	3,7	18,0	17,4
Oslo <sup>1</sup>	709 037	1 408 760	5,3	17,8	13,0
Kööpenhamina <sup>1</sup>	653 664	2 109 733	6,6	16,1	10,3
Tallinna <sup>1</sup>	453 864	638 076	9,6	15,8	18,6
Riika <sup>1</sup>	609 489	612 000	-4,9	15,3	21,5
Vilna <sup>1</sup>	586 836	820 511	4,4	17,1	16,2
Varsova <sup>1</sup>	1 800 000	5 500 000	1,9	15,4	19,4
Berliini <sup>1</sup>	3 755 251	3 677 472	1,9	13,9	19,2
Pietari <sup>2</sup>	5 384 300	5 384 300	3,0	14,0	16,0

Väestötiedot:  
<sup>1</sup>vuodelta 2023  
<sup>2</sup>vuodelta 2022



# Väestö

# 674 500

Helsingin väkiluku  
31.12.2023

## Väkiluku

	Väkiluku 31.12.2023	Osuus (%) koko maan väestöstä
Helsinki	674 500	12,0
Helsingin seutu	1 582 452	28,2

## Sukupuolijakauma



# 52,3 %



# 47,7 %

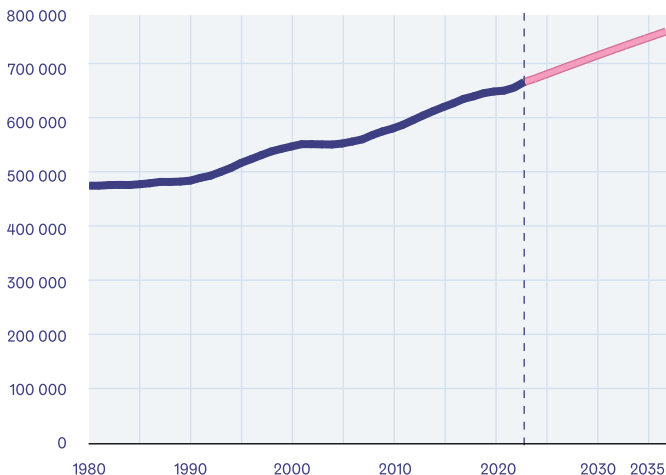


## Väestönmuutokset (2022)

	Helsinki	Helsingin seutu
Syntyneitä	6 176	14 728
Kuolleita	5 929	12 643
Alueelle muuttaneita	45 760	58 769
Alueelta muuttaneita	40 335	41 493

Helsingin väestö  
1980–2023 ja ennuste  
vuoteen 2037

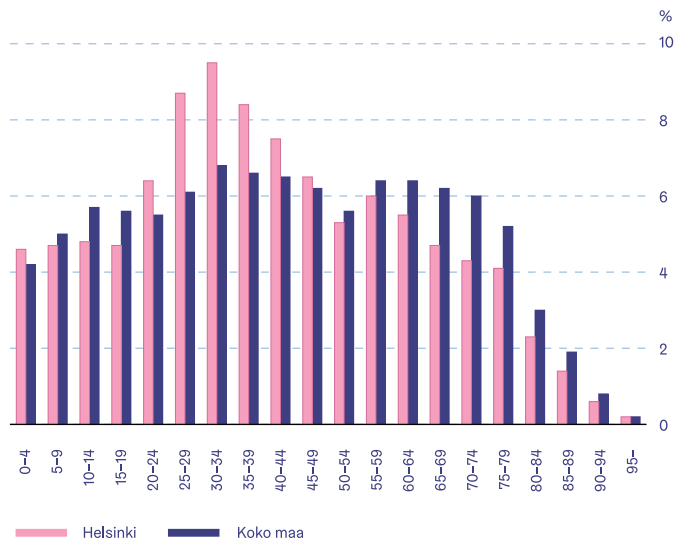
Helsingin väkiluku kasvoi  
1,6 % vuonna 2023.



— Väkiluku — Ennuste

# Helsinkiäisten suurin ikäryhmä ovat 30–34-vuotiaat, joita Helsingissä on 64 010.

## Ikäryhmät



Helsinkiäisten keski-ikä on 41,2 vuotta. Koko maan asukkaiden keski-ikä on 43,8 vuotta.

## Väestö äidinkielen mukaan

	<b>Helsinki</b>	<b>%</b>	<b>Koko maa</b>	<b>%</b>
Suomi ja saame	505 778	75,0	4 759 527	84,9
Ruotsi	36 844	5,5	286 030	5,1
muut kielet	131 878	19,5	558 294	10,0

Helsingiläisistä 19 % puhuu äidinkielenään muuta kuin kotimaisia kieliä.

## Yleisimmin äidinkielenä puhutut vieraat kielet Helsingissä

	<b>lkm</b>	<b>%</b>
Venäjä	21 227	3,1
Somali	14 064	2,1
Arabia	10 420	1,5
Englanti	9 882	1,5
Viro	9 600	1,4
Kiina	4 710	0,7
Farsi	4 174	0,6
Kurdi	4 087	0,6

---

Helsingissä asuu noin 80 000 ulkomaiden kansalaista, koko Suomessa 373 000.

# Asuminen

Asuntokunnat (31.12.2023, osuus kaikista Helsingin asuntokunnista)



yhden hengen

51,1 %



kahden hengen

29,0 %



kolmen hengen

9,7 %



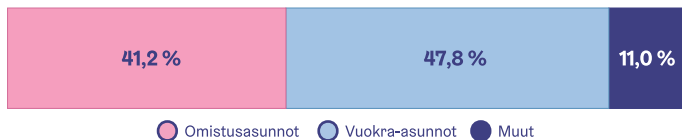
vähintään neljän hengen

10,2 %

Asuntokuntia on Helsingissä yhteensä 356 248.  
Keskikoko on 1,8 henkilöä.

## Asuntokanta (31.12.2023)

	Helsinki
Asuinhuoneistoja yhteensä	394 373
Pientaloissa, %	12,4
Kerrostaloissa, %	87,6
1–2 huonetta, %	59,3
3–4 huonetta, %	34,7
5 huonetta tai enemmän, %	6,1



# Helsingin asumisväljyys on 34,6 m<sup>2</sup>/henkilö, koko maassa 41,7 m<sup>2</sup>/henkilö.

---

## Asumiskustannukset (2023)

	Helsinki	Koko maa
Keskimääräinen vuokra, €/m <sup>2</sup> /kk	18,9	15,0
Vanhojen osakehuoneistojen keskihinta, €/m <sup>2</sup>	5 278	2 688
Kallein postinumeroalue, €/m <sup>2</sup>	8 773	9 829
Edullisin postinumeroalue, €/m <sup>2</sup>	2 120	405

---

## Asuntokanta rakennusvuoden mukaan

Rakennusvuosi	Asuntojen määrä	Osuus (%) kaikista asunnoista
-1920	19 514	5,0
1921-1939	48 306	12,5
1940-1959	49 946	12,9
1960-1979	103 207	26,7
1980-1999	76 937	19,9
2000-2019	71 058	18,4
2020-	18 085	4,7

# Koulutus

Helsinkiiläisistä 3–6-vuotiaista 93 % osallistuu varhaiskasvatukseen.

## Opiskelijoiden ja oppilaitosten määrät eri koulutusasteilla

	Opiskelijamäärät <sup>1</sup>		Oppilaitosten määrä <sup>2</sup>	
	Yhteensä	Kaupungin	Yhteensä	
Varhaiskasvatuksessa	30 000	325	463	
Perusopetuksessa	58 000	87	115	
Lukiokoulutuksessa	18 000	11	39	
Ammatillisessa	43 000	1	8	
Ammattikorkeakoulutuksessa	24 000		5	
Yliopistokoulutuksessa	36 000		5	

Tiedot ovat:  
<sup>1</sup>vuodelta 2022, <sup>2</sup>vuodelta 2022

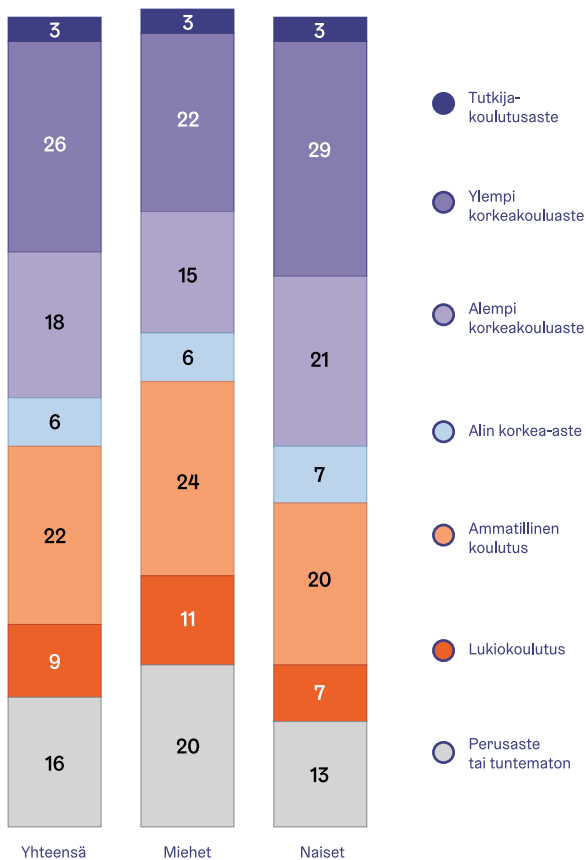
## Pääkaupunkiseudun yliopistot

Yliopisto	Opiskelijoita yhteensä
Helsingin yliopisto	31 004
Aalto-yliopisto	19 667
Svenska handelshögskolan	2 647
Taideyliopisto	1 985
Maanpuolustuskorkeakoulu	1 061



Ensimmäisen luokan  
aloittaneista oppilaista  
89 % valitsi oman asuin-  
alueensa lähikoulun.

## Koulutusrakenne (31.12.2021, %)





# Työllisyys

# 78,5%

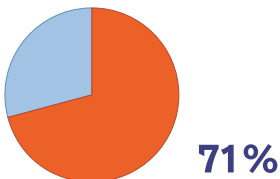
## Helsingin työllisyysaste

### Työllisyys (2023)

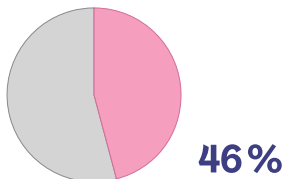
	Helsinki	HKI seutu	Koko maa
Työlliset (15–74-vuotiaat)	349 000	809 000	2 628 000
Työttömät (15–74-vuotiaat)	29 000	67 000	204 000
Työllisyysaste (20–64-vuotiaat), %	78,5	79,3	77,9
Työttömyysaste (20–64-vuotiaat), %	7,2	7,0	7,2

# Hyvinvointi ja terveys

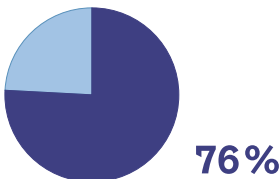
Helsinkiiläisistä:



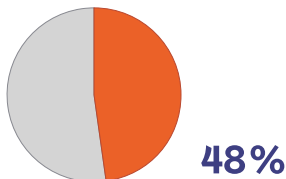
Kokee terveytensä vähintään melko hyväksi (2023)



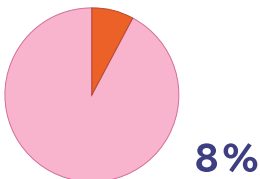
Kokee olevansa huomattavan osan aikaa onnellisia (2023)



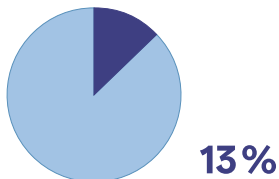
Tuntee olonsa turvalliseksi omalla asuinalueellaan viikonloppuiltaisin (2021)



Saavuttaa terveysliikuntasuosituksen (2023)



Tupakoi päivittäin (2023)



Tuntee itsensä yksinäiseksi (2023)

## Vastasyntyneen elinajanodote (2023)

79,0

**Miehet** (vuotta)

Helsingissä 1978: **67,0**  
Koko maassa 2023: **79,0**



84,1

**Naiset** (vuotta)

Helsingissä 1978: **77,2**  
Koko maassa 2023: **84,2**

## Keskitulot (veronalaiset tulot, euroa, mediaani)

	2021	2022
Helsinki	30 589	31 779
Koko maa	26 637	27 579

## Pitkittyneesti pienituloiset henkilöt Osuus asuntokuntaväestöstä (%)

	2021	2022
Helsinki	6,3	6,4
Koko maa	7,8	7,8

# Kulttuuri ja vapaa-aika

## Tapahtumia

	Käyntimäärä (2023)
Helsingin juhlatiikot	180 273
Lux Helsinki	400 000
Flow Festival	90 000
Tuska Open Air Metal Festival	63 000
Maailma kylässä	49 000

Keskustakirjasto Oodissa kirjattiin vuoden 2023 aikana lähes 2,5 miljoonaa käyntiä.

## Elokuvasalit




**Elokuvasaleja (2022)** 60

Käyntikerrat/asukas 1,9



## Ravintolat

# 1 928



Helsingin ravintolat, joilla on anniskeluoikeus

## Teatterit (2022)

<b>Ammattiteattereita</b>	<b>13</b>
Näytäntöjä	2 172
Käynnit	430 690

## Klassinen musiikki (2023)

<b>Kansallisooppera</b>	
Näytännöt	115
Myydyt liput yhteensä	93 480

<b>Helsingin kaupunginorkesteri*</b>	
Konsertit	121
Kuulijat	73 434

<b>Radion sinfoniaorkesteri</b>	
Konsertit	68
Kuulijat	84 775

## Museot (2023)

Käyntimäärä

Helsingin kaupunginmuseo	433 163
Amos Rex	253 627
Helsingin taidemuseo	108 537
Ateneumin taidemuseo	533 961
Suomen kansallismuseo	219 250
Designmuseo	186 152

---

## Kaupunginkirjasto (2023)

Lainauspisteitä	45
Kirjoja (1 000)	1 579
Muu aineisto (1 000)	157
Lainauksia (1 000)	9 214
Käyntejä (1 000)	8 156
Käyntikerrat/asukas	12,3

---

## Kaupungin kulttuurin ja vapaa-ajan palvelut (2023)

Avustukset (miljoonaa euroa)	
Taide ja kulttuuri	29,6
Liikuntaseurat ja -ryhmät	15,9

# Helsingissä on 35 virallista uimarantaa.



**842 kpl**

Sisäliikuntatiloja



**668 km**

Ulkoiluteitä ja kuntoratoja



**16 kpl\***

Uimahalleja



**92 kpl**

Koirapuistoja



**13 kpl**

Jäähalleja



**72 kpl**

Virkistys- ja retkeilyalueita



**35 kpl**

Uimarantoja



**165 kpl**

Jääturheilualueita ja luonnonjäitä



**21 kpl**

Talviuintipaikkoja



**1300 km**

Pyöräteitä



**12 000 kpl**

Venepaikkoja

\*sisältää maaumalat ja merikylpylän



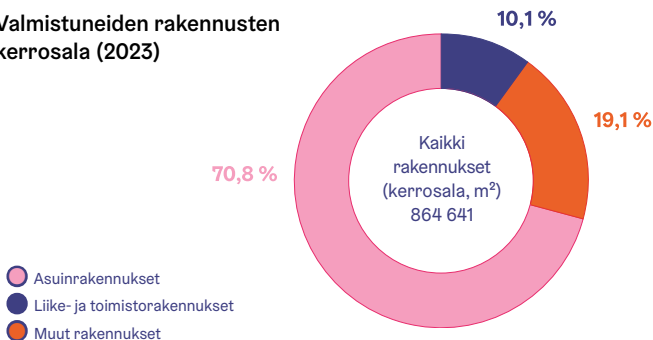
# Rakentaminen

# 8 179

Helsingissä vuonna 2023 valmistuneet asunnot

Vuosien 2018–2023 keskiarvo: 6 691

## Valmistuneiden rakennusten kerrosala (2023)



## Aloitettut rakennustyöt (2023)

	Kerrosala, m <sup>2</sup>
<b>Kaikki rakennukset</b>	<b>665 558</b>
Asuinrakennukset	400 251
Muut kuin asuinrakennukset	265 307

# Talous

Bruttokansantuote asukasta kohti, indeksi (EU27=100)

	Helsingin seutukunta	Koko maa
BKT (PPS, EU27=100) 2021	144	111

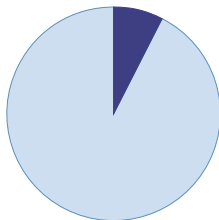
Helsingissä on 474 243 työpaikkaa.

Työpaikat (2023)

	Helsinki	HKI seutu	Koko maa
<b>Kaikki toimialat yhteensä</b>	474 243	861 463	2 627 658
Alkutuotanto	0,2	0,3	3,7
Jalostus	10,9	15,7	21,1
Palvelut yhteensä	87,3	82,6	74,0
Markkinapalvelut	68,6	69,3	62,1
Julkinen hallinto, hyvinvointipalvelut	31,4	30,7	37,9
Muu ja tuntematon	1,6	1,4	1,2

# 7,7%

Tutkimus & kehitys -työpaikkojen osuus  
kaikista työpaikoista (Helsingin seutu)



# Helsingin työpaikkaomavaraisuus on 132,2 %.

---

## Yritykset yhteensä (2022)

	Helsinki	HKI seutu	Koko maa
Liikevaihto, miljardia euroa	112,1	224,9	545,3
Yritysten henkilöstömäärä	286 214	535 028	1 497 450
Toimipaikkojen lukumäärä	81 151	161 963	606 810

---

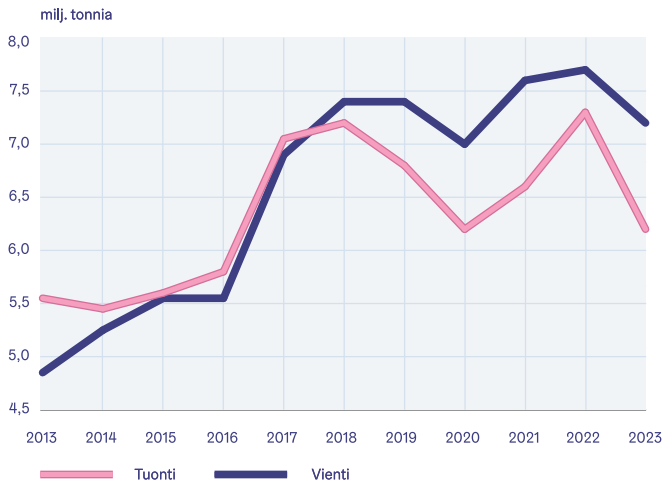
Yrittäjien määrä Helsingissä on 28 677. Helsingin seudulla on 67 144 yrittäjää.

---

## Suurimmat yritykset Helsingissä (2021, henkilöstömäärän mukaan)

Yritys	Henkilöstömäärä
1. Nordea Bank Finland Abp	3 613
2. ABB Oy	3 030
3. HOK-Elanto Liiketoiminta Oy	2 698
4. SLP Group Oy	2 363
5. YIT Suomi Oy	2 138

## Tuonti ja vienti Helsingin sataman kautta



Helsingin satama on  
tavaran arvolla mitattuna  
Suomen suurin rahtisatama.

## Rahtiliikenne lentoaseman kautta

Helsinki-Vantaan lentoasema	2022	2023
kotimainen, tonnia	2 031	2 013
kansainvälinen, tonnia	141 490	172 108



Helsingissä oli 75 hotellia  
vuonna 2023 ja niissä yhteensä  
26 462 vuodepaikkaa.




# Matkailu

Yöpymiset rekisteröidyissä  
majoitusliikkeissä

**3 949 625**

Yhteensä  
(+6,1 % vuodesta 2022)



**1 784 703**

Ulkomaiset, lkm



**2 164 922**

Kotimaiset, lkm

## Yöpymisten yleisimmät taustamaat



**#1**

Yhdysvallat  
214 454



**#2**

Saksa  
193 067



**#3**

Ruotsi  
129 999



**#4**

Britannia  
129 886



**#5**

Ranska  
75 565

## Kongressit (2023)

Kansainväliset kongressit

202

Kongressivieraiden lukumäärä

38 695

## Matkustajaliikenne (miljoonaa matkustajaa)

	2022	2023
Lentokenttä	13	15
Satama	8	9
Rautatieasema	50	50

## Suosituimpia vierailukohteita

#1



Linnanmäen  
huvipuisto

#2



Suomenlinna

#3



Korkeasaaren  
eläintarha

#4



Tempelisaukion kirkko

#5



Uspenskin  
katedraali


#5



Helsingin  
tuomiokirkko ja krypta

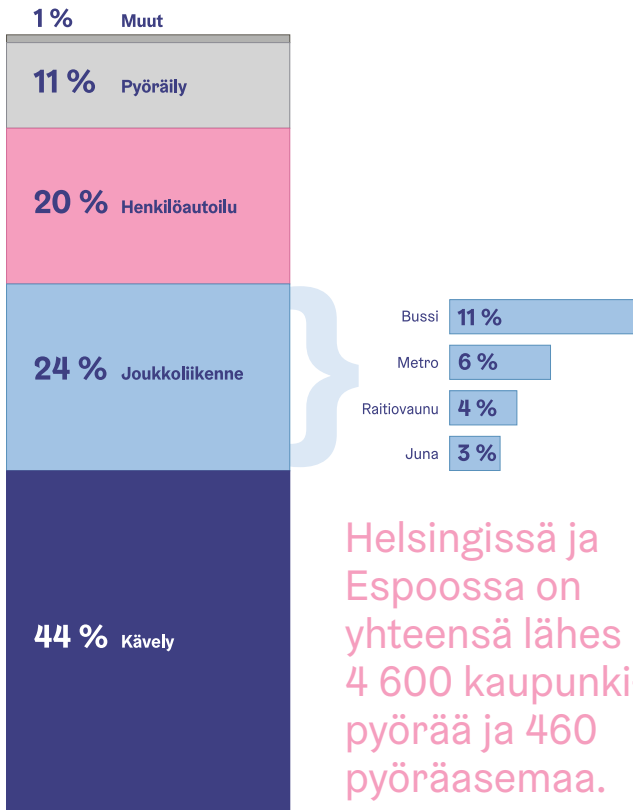
	Kävijöitä
Linnanmäen huvipuisto	1 000 000
Suomenlinna	1 000 000
Korkeasaaren eläintarha	490 460
Tempelisaukion kirkko	330 000
Uspenskin katedraali	280 000
Helsingin tuomiokirkko ja krypta	280 000





# Liikenne

Kulkutapa Helsingissä tehdyillä matkoilla  
(2023, osuus kaikista matkoista)



Helsingissä ja  
Espoossa on  
yhteensä lähes  
4 600 kaupunki-  
pyörää ja 460  
pyöräasemaa.

# Helsingissä kävi viime vuonna 163 000 risteilyvierasta.

---

## Kaupungin sisäinen joukkoliikenne

	2022	2023
<b>Matkat yhteensä, miljoonaa</b>	<b>209</b>	<b>248</b>
Linja-autoliikenne	53	63
Raitioliikenne	42	44
Metroliikenne	67	79
Lauttaliikenne	2	2
Rautateiden lähiliikenne	45	60

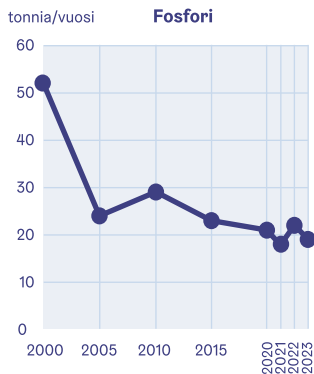
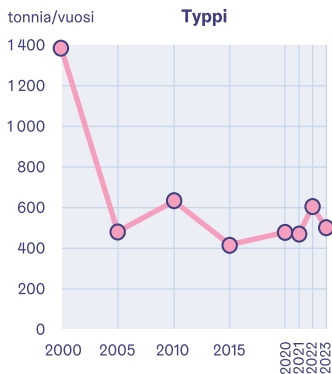
---

## Henkilöautot

	2023
<b>Liikenteessä olevat henkilöautot yhteensä</b>	<b>219 281</b>
Bensiini	138 072
Diesel	40 176
Hybridi	22 712
Sähkö	15 797
Muut	2 524

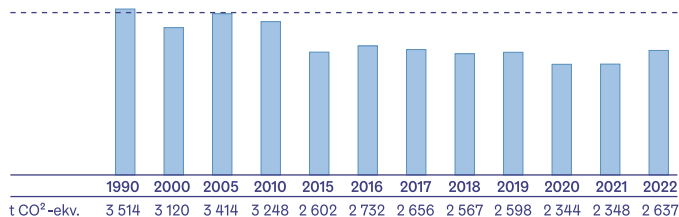
# Ympäristö

## Jätevesipäästöt



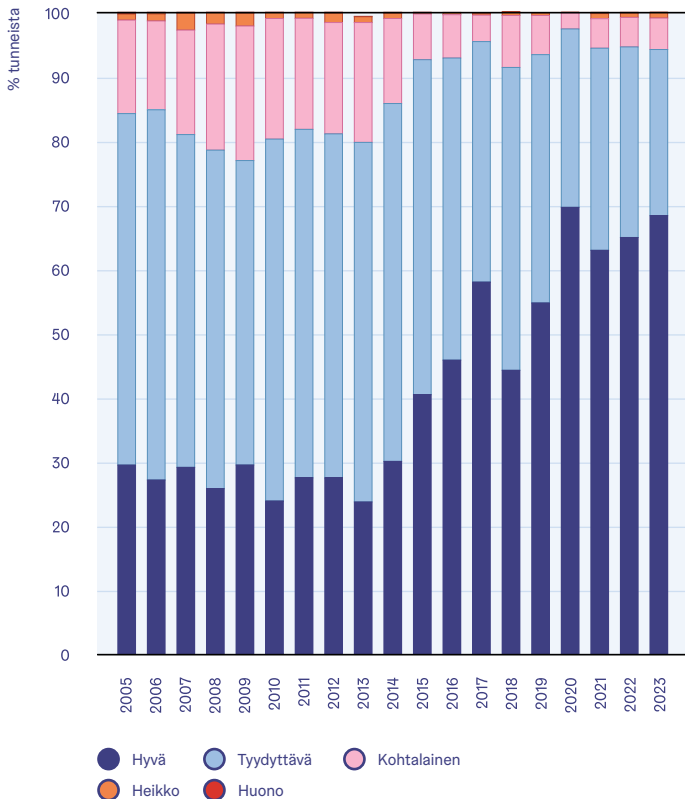
## Kasvihuonepäästöt

Kasvihuonekaasujen päästöt ovat vähentyneet Helsingissä 25 % vuodesta 1990.



# Helsingin ilmanlaatu oli viime vuonna vähintään tyydyttävää noin 94 % ajasta.

## Ilmanlaatu Helsingin keskustassa



# Kaupungin hallinto ja talous

## Kaupunginvaltuuston kokoonpano 1.1.2024



(KOK) Kokoomus • (Vihr.) Vihreät • (SDP) Sosiaalidemokraattinen puolue • (VAS) Vasemmistoliitto • (PS) Perussuomalaiset • (RKP) Ruotsalainen kansanpuolue • (LNH) Liike Nyt Helsinki • (KESK) Keskusta • (KD) Kristillisdemokraatit

**Yhteensä 85 jäsentä**



## Pormestarit





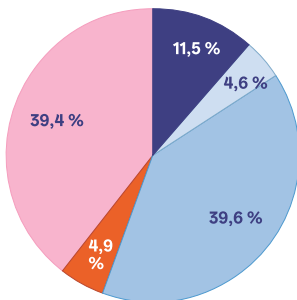




# Helsingin kaupungilla on yhteensä 37 599 työntekijää.

## Kaupungin henkilöstö toimialoittain

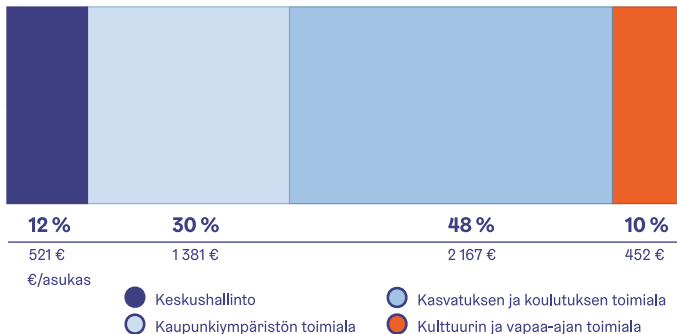
- Keskushallinto
- Kaupunkiympäristön toimiala
- Kasvatuksen ja koulutuksen toimiala
- Kulttuurin ja vapaa-ajan toimiala
- Sosiaali- ja terveystoimiala



## Henkilöstön yleisimmät ammattinimikkeet

- |     |                                  |      |                     |
|-----|----------------------------------|------|---------------------|
| # 1 | Varhaiskasvatuksen lastenhoitaja | # 6  | Tuntiopettaja       |
|     | 3 105                            |      | 1 758               |
| # 2 | Lähihoitaja                      | # 7  | Ohjaaja             |
|     | 3 030                            |      | 918                 |
| # 3 | Varhaiskasvatuksen opettaja      | # 8  | Sosiaaliohjaaja     |
|     | 2 676                            |      | 916                 |
| # 4 | Sairaanhoitaja                   | # 9  | Terveystenhoitaja   |
|     | 1 788                            |      | 835                 |
| # 5 | Peruskoulun luokanopettaja       | # 10 | Peruskoulun lehtori |
|     | 1 760                            |      | 824                 |

## Helsingin kaupungin menot toimialoittain (2023)

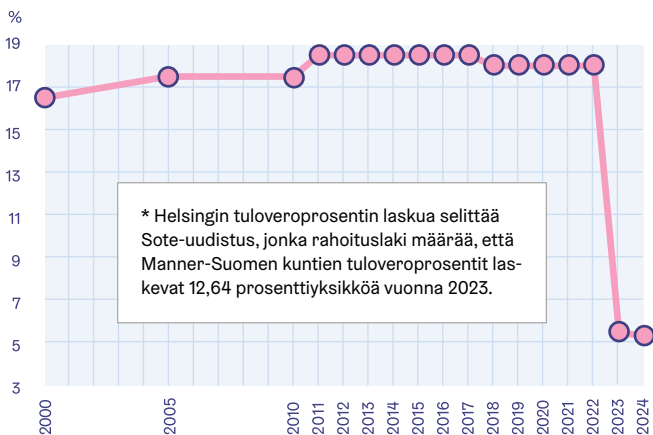


## Tuloslaskelma

	milj. euroa
Toimintatuotot	1 173
Valmistus omaan käyttöön	124
Toimintakulut	-5 452
<b>Toimintakate</b>	<b>-4 155</b>
Verotulot ja valtionosuudet	4 839
Rahoitustulot- ja menot	170
<b>Vuosikate</b>	<b>855</b>
Poistot ja arvonalentumiset	-376
<b>Tilikauden tulos</b>	<b>466</b>
Tilinpäätössiirrot	1
<b>Tilikauden ylijäämä/alijäämä (-)</b>	<b>467</b>

# Kaupungin saamat verotulot vastaavat noin 80 %:a kaupungin kaikista menoista.

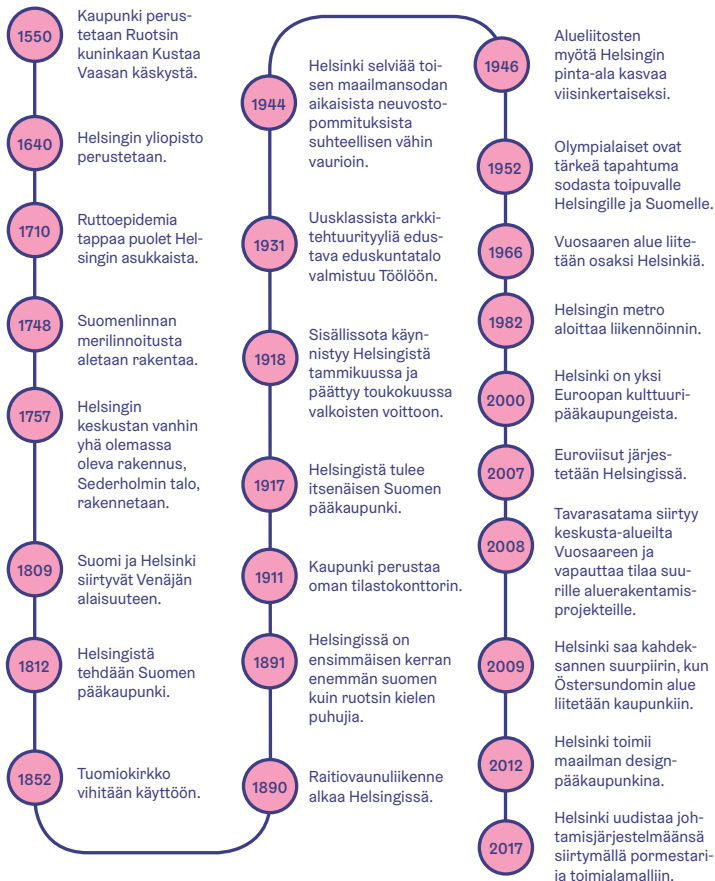
## Kunnallisveroprosentti\*



## Lainakanta

	31.12.2023	31.12.2010
<b>Kaupunki</b>		
Korolliset lainat, euroa/asukas	1 342	1 989
<b>Konserni</b>		
Lainat, euroa/asukas	10 891	6 917

# Helsingin historia





## Tilastotietoja Helsingistä 2024

### Julkaisija:

Helsingin kaupunginkanslia,  
kaupunkitietopalvelut

### Työryhmä:

Ari Jaakola, Teemu Vass,  
Solja Saarto, Lotta Haglund

### Lisätietoja:

Solja Saarto, puh. 09 310 36378,  
sähköposti solja.saarto@hel.fi

### Visuaalisen ilmeen suunnittelu:

Werklig

### Taitto ja grafiikat:

Nora Kitinmäki / Nelhagraf

### Kuvat:

Helsinki Material Bank  
Eetu Ahanen (s. 33),  
Maija Astikainen (s. 15),  
Jussi Hellsten (s. 45),  
Susanna Karhapää (s. 40),  
Julius Konttinen (s. 30),  
Veikko Somerpuro (s. 29),  
Jetro Staven (s. 39),  
Tuomas Uusheimo (s. 21)

### Kuvioiden ja taulukoiden datat saa

saavutettavassa muodossa  
osoitteesta kaupunkitieto@hel.fi

### Paino:

Next Print Oy

ISBN 978-952-386-466-5 (painettu)

ISBN 978-952-386-467-2 (verkossa)

<https://kaupunkitieto.hel.fi>

Twitter: @kaupunkitieto

Facebook: @kaupunkitietohelsinki

PEFC



**PEFC-sertifioitu**

Tähän tuotteeseen  
käytetty puu on peräisin  
kestävästi hoidetuista  
metsistä ja valvotuista  
kohteista

[www.pefc.fi](http://www.pefc.fi)



Painotuote  
4041 0949

## Tilastotietoja Helsingistä 2024

Tämä vuosittain julkaistava kirjanen esittelee  
Helsinkiä keskeisten tilastotietojen avulla.  
Jos haluat saada lisätietoa tai kysyä Helsinkiä  
koskevista tilastoista ja kaupunkitiedosta,  
käy osoitteessa <https://kaupunkitieto.hel.fi>.